

Produktinformasjon

Beskrivelse

En lett, fleksibel branngardin som danner en barriere mot røyk og flammer. Laget av et glasstoff med spesialbelegg. Stoffet strekkes mellom søyler og stiftes for best mulig beskyttelse. FB810 er egnet for 60–120 minutters sikring mot brann*.

* Se tabell for bruk ved 120 minutter.

Bruksområde/formål:

- Oppdeling av himling
- Oppdeling av tak
- Dele opp tomrommet under hevet gulv

Farge

Grå

Emballasje

1000 mm x 50 m rull

Tilgjengelighet

Direkte fra tremco illbruck (se baksiden av flyvebladet for adresse og telefonnummer), eller via forhandler.

BRUKERVEILEDNING

Nødvendige verktøy

- Generelle håndverktøy
- Lett stålramme 40 x 50 x 0,8 mm eller tilsvarende
- M6 x 65 mm diameter boltanker eller tilsvarende

Forberedelser

- Kontroller at bjelkene er egnet for å feste FB810.
- Duken har fire faste sider som skal festes.
- Fester rundt gjennomganger er i samsvar med Nullifires spesifikasjoner. (kontakt den tekniske serviceavdelingen hos tremco illbruck hvis du har spørsmål).
- Gardintypen er egnet for brannklassen.
- Det er behov for festeverktøy.
- Åpningen er ikke over 3 meter høy (kontakt teknisk serviceavdeling hos tremco illbruck ved høyere åpninger).
- Duken brukes kun i tørre rom / innendørs.

Bruk

1. FB810 Brannduk kan festes til solid reisverk som leca, betong og murstein.

2. Brett kanten av duken rundt en lett stålramme med dimensjoner 40 mm x 50 mm x 0,8 mm <math>< 1\text{mm}</math>. Som vist i figur 1.
3. Fest løst den øvre kanten av duken med 250 mm mellomrom til undersiden av bjelkelaget. Bruk 65 x 6 mm diameter boltanker og 38 mm skiver. NB! All overlapping i vertikal retning, må være 60 mm, som vist i figur 2.
4. Fest vertikale sømmer med 60 mm senter, 5 mm fra forsiden av duken, og stift de vertikale sømmene ved hjelp av sinkbelagte stålplater, 11,5 mm x 6 mm x 0,5 mm, se figur 2.
5. Fest øvre rammevinkel, deretter sidevinkler, som angitt tidligere. NB! Duken må dekke tre sider av vinkelen, som vist i figur 1.
6. Brett alle 60 mm overlappinger i to for å få dobbel overlapping, og stift dem sammen som tidligere, med 60 mm senter, 15 mm fra forsiden av duken og med 30 mm avstand til de første seks posisjonene, som vist i figur 2.

NB! Alternative vinkler

32 mm x 19 mm x 0,9 mm

50 mm x 25 mm x 0,9 mm

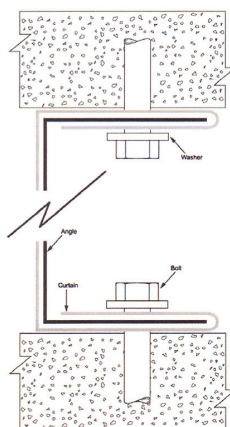


Figure 1

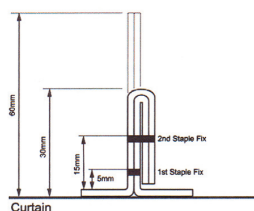



Figure 2

Nullifire
Smart Protection

FB810

Brannduk



Viktige fordeler – sammendrag

- Testet i samsvar med BS 476-Pt20
- Barriere mot røyk i åpninger
- Godkjent med gjennomføringer
- Egnet for store åpninger inntil 10,8 m
- Tørr montering



FB810

Brannduk

Nullifire
Smart Protection

YTELSE

Gjennomføringstype	Integritet (minutter)	Isolasjon (minutter)
100 mm PVC-rør	30	I/T
115 mm stålør	30	I/T
150 mm stålkanal	30	I/T
300 mm kabelgate	30	I/T
Tom åpning	120	I/T

Lagring

Oppbevares på et rent og tørt sted.

Holdbarhet

Ubegrenset ved oppbevaring som anbefalt.

HMS-regler

HMS-databladene må leses og forstås før bruk.

Teknisk service

tremco illbruck har et team av erfarne tekniske salgsrepresentanter som tilbyr hjelp til å velge ut og spesifisere produktene. Hvis du ønsker mer informasjon, service og råd, kan du ringe kundeservice på +46 31570010.

Garanti

tremco illbrucks produkter er produsert etter strenge kvalitetsstandarder. Et produkt som er påført (a) i tråd med tremco illbrucks skriftlige instruksjoner og (b) i et bruksområde som anbefales av tremco illbruck, men som viser seg å være defekt, vil bli erstattet kostnadsfritt. Vi påtar oss ikke noe ansvar for informasjonen som er gitt i dette heftet da den er gitt i god tro og antas å være korrekt.

tremco illbruck forbeholder seg retten til i endre produktspesifikasjoner uten varsel, å tråd med selskapets policy om kontinuerlig utvikling og forbedring.